

Согласовано
Начальник управления образования
Арешина Е.В.
(подпись)
(дата)

Утверждаю
Руководитель учреждения
Воронина Н.С.
(подпись)
(дата)

ОТЧЕТ
о результатах деятельности

муниципальное бюджетное дошкольное образовательное учреждение "Детский сад № 59"

**и об использовании закрепленного за ним
муниципального имущества по состоянию
на 1 января 2022 года**

Управление образования Администрации города Иванова

составлен " 1 " марта 2022 г.

1. Общие сведения об учреждении		
1.1.	Перечень видов деятельности	Реализация основных общеобразовательных программ - образовательных программ дошкольного образования; присмотр и уход за детьми
1.2.	Перечень услуг (работ), оказываемых потребителям за плату, и потребителей данных услуг	Присмотр и уход за детьми. Категория потребителей - физические лица в возрасте до восьми лет
1.3.	Перечень разрешительных документов	лицензия № 1929 от 27.03.2017 - срок действия бессрочно; устав от 21.04.2015; изменения в устав от 19.09.2021; свидетельство о государственной регистрации юридического лица № 5026 серия 368 от 27.03.2001; свидетельство о постановке на учет в налоговом органе серия 37№000331724 от 29.09.2000
1.4.	Количество штатных единиц и сотрудников (на начало и на конец отчетного года)	на начало года: 36,85 ставок, в т.ч. админ.персонал- 2 ставки, пед.персонал - 14,5 ставок, учебно-вспомогательный персонал - 8,25 ставок, МОП - 12,1 ставок; на конец года: 36,85 ставок, в т.ч. админ.персонал - 2 ставки, пед.персонал- 14,5 ставок, учебно-вспомогательный персонал - 8,25 ставок, МОП - 12,1 ставок.
1.5.	Средняя заработная плата руководителя учреждения	бюдж-38117,внебюдж-1367
1.6.	Средняя заработная плата сотрудников учреждения	бюдж-21666 ,внебюдж-497
1.7.	Количество вакансий на начало и конец отчетного периода	На начало периода -0; на конец периода - 2
1.8.	Среднегодовая численность работников учреждения	24,9
2. Результат деятельности учреждения		
2.1.	Объем финансового обеспечения муниципального задания учредителя (руб.)	10 869 917,80
2.2.	Информация об исполнении муниципального задания учредителя	100,00%
2.3.	Темп прироста балансовой (остаточной) стоимости нефинансовых активов к предыдущему году (в процентах)	-0,29%
2.4.	Общая сумма выставленных требований в возмещение ущерба по недостаткам и хищениям материальных ценностей, денежных средств, а также от порчи материальных ценностей	нет


2.5.	Темп прироста дебиторской и кредиторской задолженности учреждения в разрезе поступлений (выплат), предусмотренных планом финансово-хозяйственной деятельности муниципального учреждения, к предыдущему году (в процентах)	Субсидия МЗ : Дебиторская задолженность : -100 % Кредиторская задолженность : 29,12 % ПУ : Дебиторская задолженность : 601,68% Кредиторская задолженность : 62,88 %
2.6.	Причины образования просроченной кредиторской задолженности, а также дебиторской задолженности, нереальной к взысканию	нет
2.7.	Суммы доходов, полученных от оказания (выполнения) платных услуг (работ)	191980,52руб.
2.8.	Цены (тарифы) на платные услуги (работы), оказываемые (выполняемые) потребителям (в динамике в течение отчетного периода)	разноцветные ладошки-400руб.,непоседы-400руб.-700руб.,пластилиновая ворона-400руб.,речевичок-2400руб.
2.9.	Общее количество потребителей, воспользовавшихся услугами (работами) учреждения, в том числе количество потребителей, воспользовавшихся бесплатными, частично платными и полностью платными для потребителей услугами (работами), по видам услуг (работ)	Общее количество потребителей - 101 в том числе: количество потребителей, воспользовавшихся бесплатными услугами - нет количество потребителей, воспользовавшихся частично платными услугами - 14 количество потребителей, воспользовавшихся полностью платными услугами - нет
2.10.	Количество жалоб потребителей и принятые по результатам их рассмотрения меры	нет
2.11.	Показатели расхода тепловой энергии,	за 2019 год: тепловая энергия - 206,768 Гкал , электрическая энергия - 37692 кВт, вода - 1146 м. куб.
	электрической энергии, воды за два предыдущих года	за 2020 год: тепловая энергия - 184,755 Гкал , электрическая энергия - 33240 кВт, вода - 850 м. куб.

Показатель	Всего		В том числе по лицевым счетам, открытым в органах, осуществляющих ведение лицевых счетов учреждений	
	план (руб.)	кассовое исполнение (руб.)	план (руб.)	кассовое исполнение (руб.)
	1	3	4	5
Остаток средств на начало периода	130 382,98	130 382,98	130 382,98	130 382,98
Поступления, всего	14 562 491,46	14 394 206,00	14 562 491,46	14 394 206,00
В том числе:				
- субсидии на выполнение муниципального задания	10 869 917,80	10 869 917,80	10 869 917,80	10 869 917,80
- возврат дебиторской задолженности прошлых лет	75 642,39	75 642,39	75 642,39	75 642,39
- целевые субсидии	1 246 002,98	1 246 002,98	1 246 002,98	1 246 002,98
- бюджетные инвестиции	-	-	-	-
- поступления от оказания учреждением услуг (выполнения работ), относящихся в соответствии с уставом учреждения к его основным видам деятельности, предоставление которых для физических и юридических лиц осуществляется на платной основе, а также поступления от иной приносящей доход деятельности	2 370 928,29	2 202 642,83	2 370 928,29	2 202 642,83
Выплаты, всего (примечание: объемы планируемых выплат, источником финансового обеспечения которых являются поступления от оказания учреждениями услуг (выполнения работ), относящихся в соответствии с уставом учреждения к его основным видам деятельности, предоставление которых для физических и юридических лиц осуществляется на платной основе, формируются учреждением в соответствии с порядком определения платы, установленным в соответствии с действующим законодательством)	14 563 137,67	14 486 586,09	14 563 137,67	14 486 586,09
В том числе:				
- оплата труда и начисления на выплаты по оплате труда	8 770 222,12	8 766 868,58	8 770 222,12	8 766 868,58
- услуги связи	16 968,82	16 968,82	16 968,82	16 968,82
- транспортные услуги	7 100,00	7 100,00	7 100,00	7 100,00
- коммунальные услуги	960 830,58	942 316,40	960 830,58	942 316,40
- арендная плата за пользование имуществом	-	-	-	-
- услуги по содержанию имущества	1 383 900,33	1 380 290,32	1 383 900,33	1 380 290,32
- прочие услуги	186 813,60	186 747,86	186 813,60	186 747,86
- пособия по социальной помощи населению	-	-	-	-
- приобретение основных средств	312 460,02	308 530,00	312 460,02	308 530,00
- приобретение нематериальных активов	-	-	-	-
- приобретение материальных запасов	2 394 855,39	2 347 777,30	2 394 855,39	2 347 777,30
- приобретение ценных бумаг в случаях, установленных федеральными законами	-	-	-	-
- прочие расходы	529 986,81	529 986,81	529 986,81	529 986,81
- иные выплаты, не запрещенные законодательством Российской Федерации	-	-	-	-
Остаток средств на конец периода	129 736,77	38 002,89	129 736,77	38 002,89
Справочно: объем публичных обязательств, всего	-	-	-	-

3. Об использовании имущества, закрепленного за учреждением			
№ п/п	Показатель	На начало отчетного года	На конец отчетного года
1	2	3	4
3.1.	Общая балансовая (остаточная) стоимость недвижимого имущества, находящегося у учреждения на праве оперативного управления, руб.	37 874 396,39 (34 587 432,88)	37 874 396,39 (34 541 810,20)
3.2.	Общая балансовая (остаточная) стоимость недвижимого имущества, находящегося у учреждения на праве оперативного управления и переданного в аренду, тыс. руб.	-	-
3.3.	Общая балансовая (остаточная) стоимость недвижимого имущества, находящегося у учреждения на праве оперативного управления и переданного в безвозмездное пользование, руб.	159 306,16 (56 276,71)	159 306,16 (54 683,64)
3.4.	Общая балансовая (остаточная) стоимость недвижимого имущества, приобретенного учреждением в отчетном году за счет средств, выделенных органом, осуществляющим функции и полномочия учредителя, учреждению на указанные цели, тыс. руб.	-	-
3.5.	Общая балансовая (остаточная) стоимость недвижимого имущества, приобретенного учреждением в отчетном году за счет доходов, полученных от платных услуг и иной приносящей доход деятельности, тыс. руб.	-	-
3.6.	Общая балансовая (остаточная) стоимость движимого имущества, находящегося у учреждения на праве оперативного управления, руб.	2 348 495,95 (204 830,00)	2 521 874,64 (180 407,72)
3.7.	Общая балансовая (остаточная) стоимость движимого имущества, находящегося у учреждения на праве оперативного управления и переданного в аренду, тыс. руб.	-	-
3.8.	Общая балансовая (остаточная) стоимость движимого имущества, находящегося у учреждения на праве оперативного управления и переданного в безвозмездное пользование, руб.	3 840,00	69 258,00
3.9.	Общая балансовая (остаточная) стоимость особо ценного движимого имущества, находящегося у учреждения на праве оперативного управления, тыс. руб.	1 037 090,61 (204 830,00)	1 137 090,61 (180 407,72)

3.10.	Общая площадь объектов недвижимого имущества, находящегося у учреждения на праве оперативного управления, кв. м	1126,4	1126,4
3.11.	Общая площадь объектов недвижимого имущества, находящегося у учреждения на праве оперативного управления и переданного в аренду, кв. м	—	—
3.12.	Общая площадь объектов недвижимого имущества, находящегося у учреждения на праве оперативного управления и переданного в безвозмездное пользование, кв. м	36,5	36,5
3.13.	Количество объектов недвижимого имущества, находящегося у учреждения на праве оперативного управления, ед.	3	3
3.14.	Объем средств, полученных в отчетном году от распоряжения в установленном порядке имуществом, находящимся у учреждения на праве оперативного управления, тыс. руб.	—	—

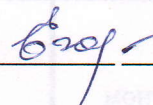
Руководитель учреждения



 (подпись)

Воронина Н.С.


Главный бухгалтер учреждения



 (подпись)

Егорычева М.И.

Исполнитель документа



 (подпись)

Ашмарина А.В.